

Información y Notificación Diaria a las Víctimas

El público en general puede registrarse en VINE para recibir las actualizaciones sobre el estado de custodia de los ofensores y los cambios en los casos del tribunal visitando VINELink al www.vinelink.com.

1 Visite www.vinelink.com



2 Haga clic en su Estado



3 Buscar a un Delincuente

Haga clic en "Find an Offender" e introduzca el nombre del delincuente o número de identificación.

Please choose a path and follow the steps to perform your search.

1 Last Name 2 First Name [Open Advanced Search](#)

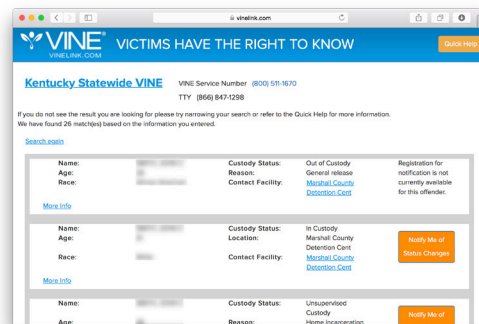
OR

1 Offender ID #

[Back to Home](#)

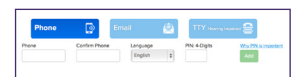
4 Registrarse para Recibir Notificación

En los resultados de la búsqueda, vaya al infractor y haga clic en "Notify Me of Status Changes."



Seleccionar el método de notificación:

- Ingrese el número de teléfono y/o dirección de correo electrónico donde desea recibir la información.
- Cree e ingrese un Número de Identificación Personal (PIN) para ser utilizado para detener las llamadas de notificación.
- Haga clic en Agregar para registrar números de teléfono adicionales o direcciones de correo electrónico.



5 Registro Completo

Haga clic en "Continue" para ir a la página de confirmación. Si toda la información es correcta, haga clic en "Yes, Register." ¡Felicidades! Ahora usted está registrado para recibir notificaciones cuando el estado de custodia del ofensor cambie o existan cambios en el tribunal.

ALMOST DONE! Is this information correct?
You are registering to be notified of status changes for:

We'll call you at: PIN:

REMEMBER: Please write down your PIN and keep it in a safe place. You will need to provide it when receiving a notification, and also if you wish to cancel or modify your registration.

[Make Changes](#)

Update a VINELink Registration



Victim Information and Notification Everyday

The general public can register with VINE to receive custody status updates on offenders and court case changes by visiting www.vinelink.com.

1 Go to www.vinelink.com

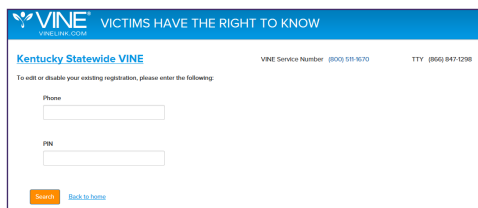


2 Select your State

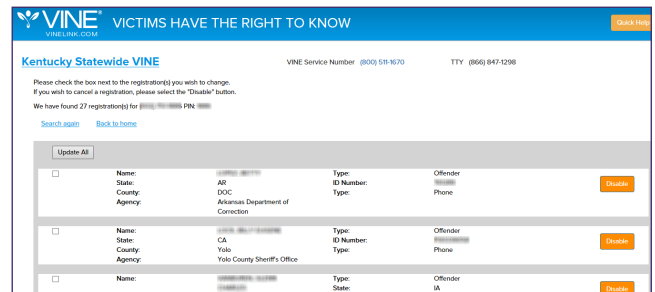


3 Update Your Registration

- Click "Edit Your Registration" and enter the phone number and PIN.
- Click 'Search'.
- Verify Captcha.



4 Select the Registration to Update



- Check the box next to the registration(s).

- Note: You can also 'Disable' or 'Enable' your registration.

- Enter New Phone Number, Confirm New Phone, and PIN.
- Click "Save" to finish the registration update.

5 Registration Update Complete

Congratulations! Your registration update was a Success! Your registration has been updated to receive notification when an offender's custody status or court event changes.

